

## PARTS OF THE FACE IN FILIPINO

### Mga Bahagi ng Mukha

English	Filipino
forehead	noo
eyebrow	kilay
eye	mata
eyelash	pilik/pilikmata
nose	ilong
nostril	butas ng ilong
cheek	pisngi
mouth	bibig
tooth	ngipin
tongue	dila
lip	labi
ear	tainga
chin	baba

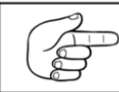


Pangalan

Petsa

## MAGKULAY TAYO!

Kulayan ang bahagi ng katawan kung saan isinusuot ang damit o bagay.




## PARTS OF THE BODY IN FILIPINO

### Mga Bahagi ng Katawan

English	Filipino	English	Filipino
head	ulo	armpit	kilikili
back of head	likod ng ulo	forearm	braso
hair	buhok	hand	kamay
face	mukha	finger	daliri
neck	leeg	fingernail/toenail	kuko

lists of english translations

- tainga
- buhok
- mata
- kilay
- ilong
- bibig



back	likod	knee pit	alak-alakan
stomach	tiyan	leg/calf	binti
waist	baywang	foot	paa
hip	balakang	toe	daliri ng paa
buttocks	puwit/puwet	ankle	bukong-bukong
arm	bisig	sole (of the foot)	talampakan

For body parts that come in pairs or are more than one, add the Filipino word **mga** (pronounced as *ma-nga*). For example, the plural word **shoulders** is **mga balikat** and **teeth** is **mga ngipin** in Filipino. A **toe** is **daliri ng paa**, literally "finger of the foot."



Pangalan	Petsa

**MAGSULAT TAYO!**  
Isulat ang salita para sa bahagi ng mukha.  
Gamitin ang mga kahon bilang gabay.

1 kilay      2 taringa      3 ilang  
4 mata      5 noo      6 pisngi  
7 bibig      8 baba  
9 dila      10 napin      11 labi

Pangalan	Petsa

**MAGSULAT TAYO!**  
Isulat ang salita para sa bahagi ng katawan.  
Gamitin ang mga kahon bilang gabay.

1 buhok      2 ulo      3 mukha  
4 balikat      5 leeg  
6 dibdib



# three versions of activity sheets

**MAGSULAT TAYO!**  
Isulat ang salita para sa bahagi ng mukha.  
Gamitin ang mga kahon bilang gabay.

1      2  
4      6  
9      8  
10

**MAGSULAT TAYO!**  
Isulat sa loob ng kahon ang salita para sa bahagi ng mukha sa larawan.

1      2  
4      5  
6      7  
8      10

**MAGSULAT TAYO!**  
Isulat ang salita para sa bahagi ng katawan.  
Gamitin ang mga kahon bilang gabay.

1 hita      2 bisig      3 tuhod  
4 kuko      5 binti  
6 kamay      7 siko  
8 daliri      9 braso      10 paa

Pangalan	Petsa

### MGA BAHAGI NG KATAWAN



Pangalan	Petsa

### MGA BAHAGI NG KATAWAN



girl and boy versions

### MGA BAHAGI NG KATAWAN

Isulat ang salita para sa bahagi ng katawan sa tabi ng tamang bilang.


1	
2	
3	
4	
5	
6	
7	
8	
9	
10	
11	
12	
13	
14	
15	
16	



### MGA BAHAGI NG KATAWAN

Isulat ang salita para sa bahagi ng katawan sa tabi ng tamang bilang.

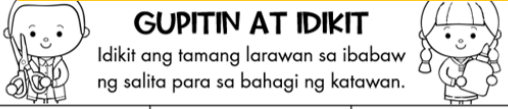



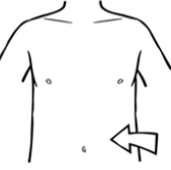





1	
2	
3	
4	
5	
6	
7	
8	
9	
10	
11	

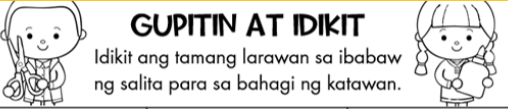


Pangalan		Petsa
 <p><b>GUPITIN AT IDIKIT</b> Idikit ang tamang larawan sa ibabaw ng salita para sa bahagi ng mukha.</p>		
1	2	3
noo	mata	pisngi
4	5	6
baba	kilay	labi
7	8	9
dila	ilong	bibig
10	11	
n		

Pangalan		Petsa
 <p><b>GUPITIN AT IDIKIT</b> Gupitin ang mga larawan sa ibaba. Idikit ito sa ibabaw ng salita para sa bahagi ng mukha.</p>		
		
		
		
		

# 3 cut-and-paste activities

Pangalan		Petsa
 <p><b>GUPITIN AT IDIKIT</b> Idikit ang tamang larawan sa ibabaw ng salita para sa bahagi ng katawan.</p>		
		
		
		

Pangalan		Petsa
 <p><b>GUPITIN AT IDIKIT</b> Idikit ang tamang larawan sa ibabaw ng salita para sa bahagi ng katawan.</p>		
